

SCHÉMA ZAPOJENÍ
BYT Č.2

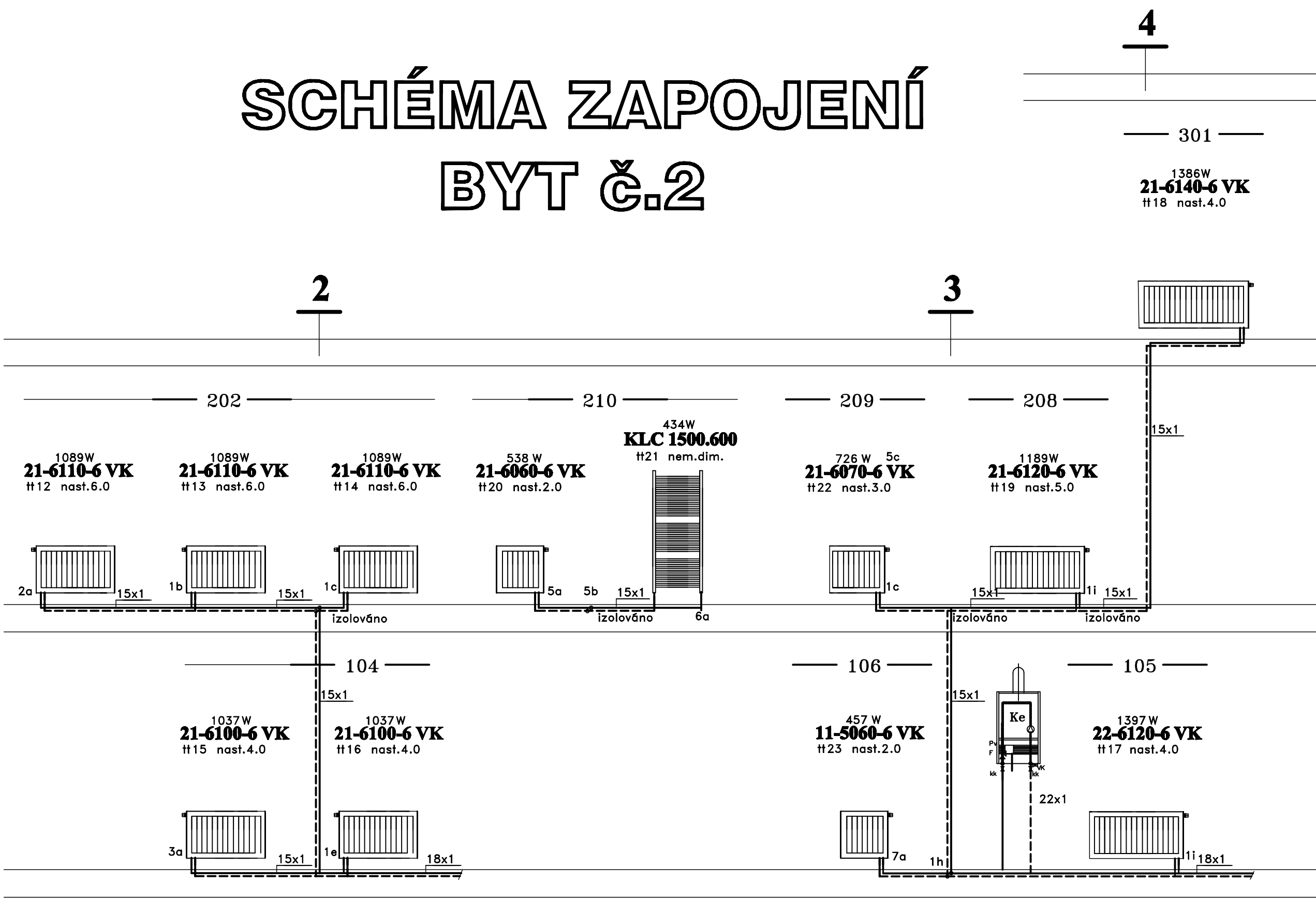


SCHÉMA ZAPOJENÍ KOTLE

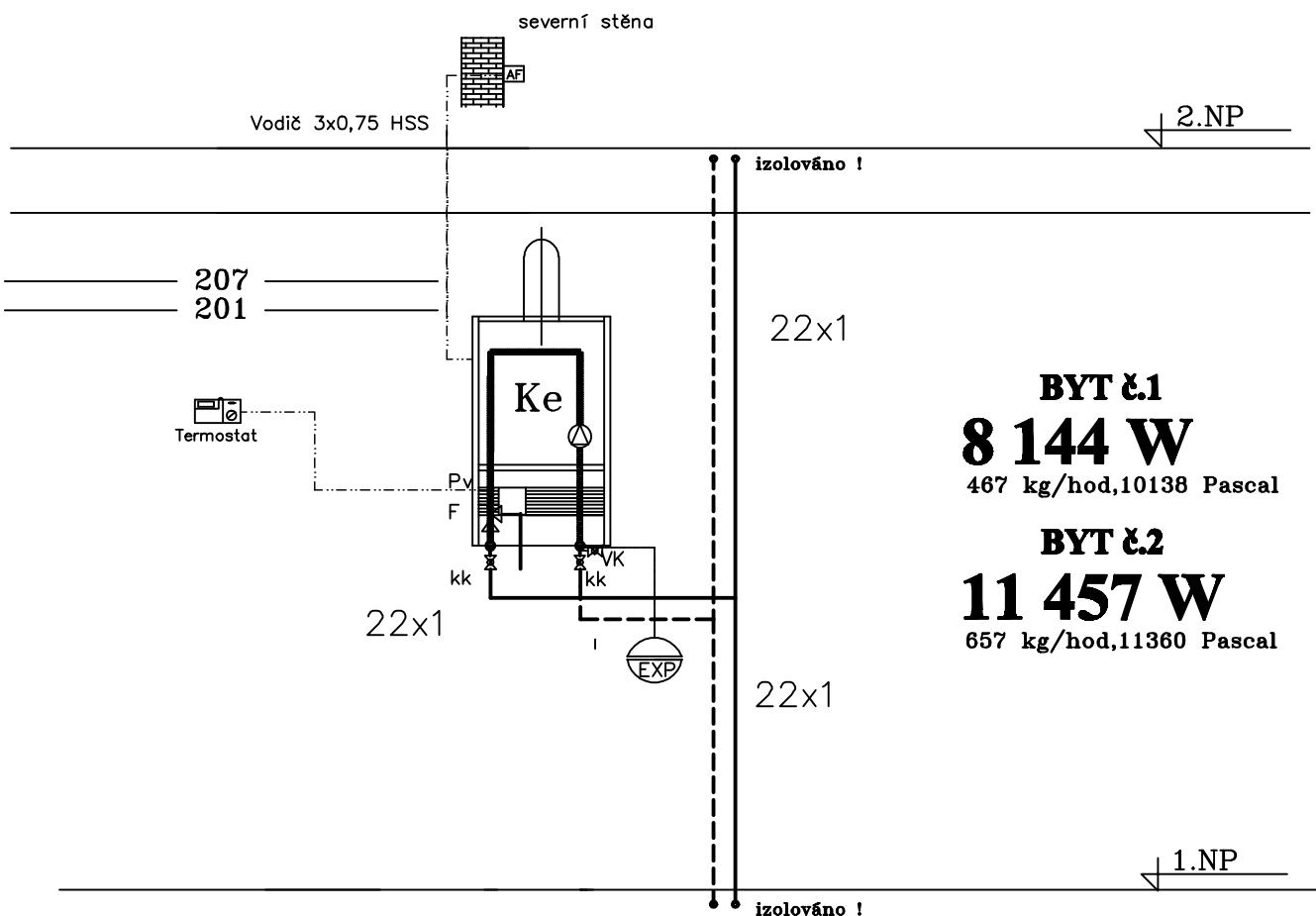
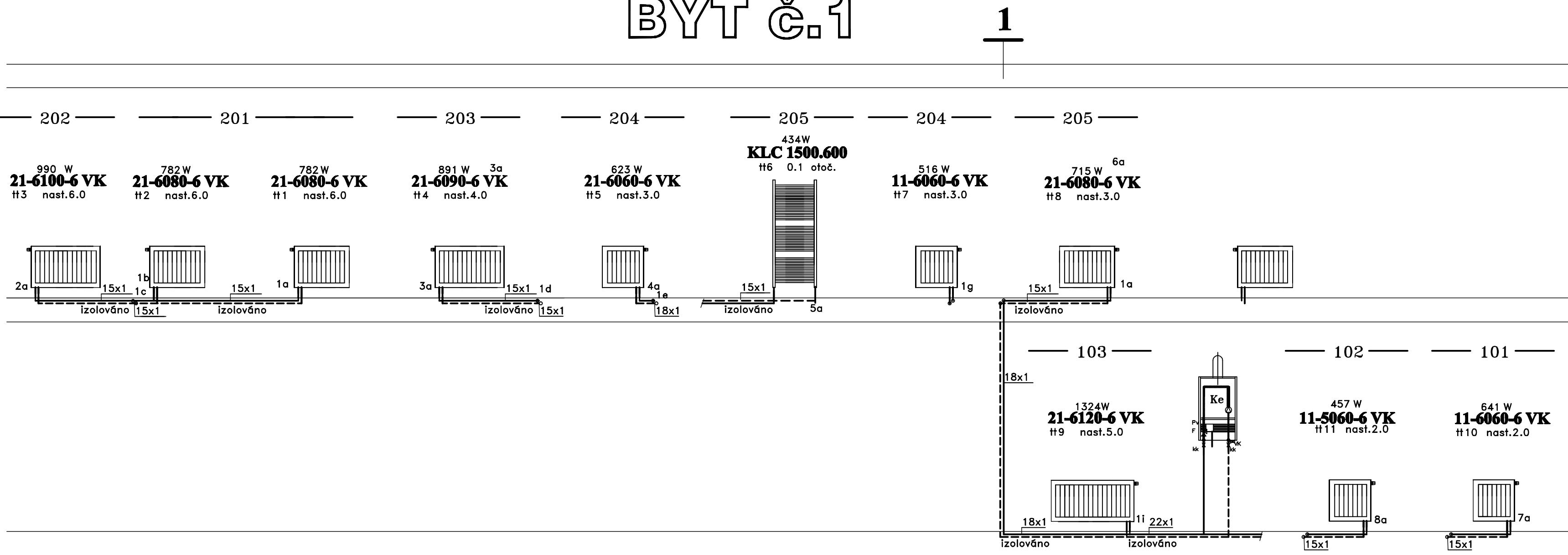


SCHÉMA ZAPOJENÍ
BYT Č.1



- LEGENDA :**
- KOTEL : Kondenzaní kotel **5,5-24,0 kW**
 - OTOPNÁ TĚLESA : **VK,OTOPNÝ ŽEBŘ**
 - UZAV.ARMATURY : s přednastavením dle výpočtu
 - POJISTNÝ VENTIL : **PV-0,18 MPa**
 - FILTR : **F**
 - POTRUBÍ : **Cu**
 - VYP.KOHOUT : **VK**
 - EXPANZOMAT : 8 (litrů součást kotle)

BYT č.1
TEPELNÝ VÝKON : Dle ČSN EN 12831 při venkovní teplotě -13°C **7 045 W**

BYT č.2
TEPELNÝ VÝKON : Dle ČSN EN 12831 při venkovní teplotě -13°C **10 144 W**

ODP.PROJEKTANT : Jindřich Babáček		VYPRACOVAL : Jindřich Babáček		KRESLIL : Jindřich Babáček		Jindřich Babáček Plyn-topení Projekty-revize Školní 8, 693 01 Hustopeče tel.519412375,608878720 Autorizace ČKAIT: 1004151 IČO : 13061674
STAV.ÚŘAD: Mikulov KAT.ÚZEMÍ: Mikulov						
INVESTOR: Město Mikulov Náměstí 1, 692 20 Mikulov						
AKCE: Stavební úpravy domu Zámecká 49/7, k.ú. Mikulov						
OBSAH: ÚSTŘEDNÍ VYTÁPĚNÍ SCHÉMA ZAPOJENÍ						
						DATUM 2017-02-22
						ZAK.ČÍSLO 015/02/2017
						STUP.DOKUM. DPS
						MĚŘÍTKO 1 : 50
						Č. PŘÍLOHY D.1.4.1. 3

DETAIL NÁPOJENÍ TĚLES

